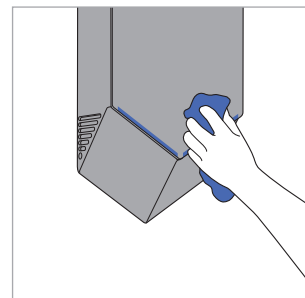


# Navodilo za čiščenje

Za to da sušilnik za roke Dyson Airblade V vedno deloval čim bolj učinkovito, pomembno je, da ga redno čistite in preverjate da nima zamašitev.

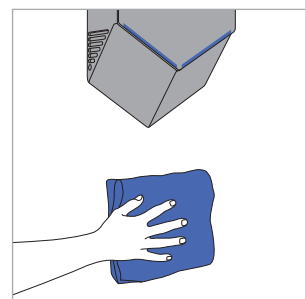
## Očistite in preverite, ali obstajajo zamašitve

Obrišite vse površine, vključno z vsemi zračnimi odprtinami na bočnih strani enote, z blagim, neabrazivnim detergentom in preverite morebitne zamašitve, prah ali umazanijo.



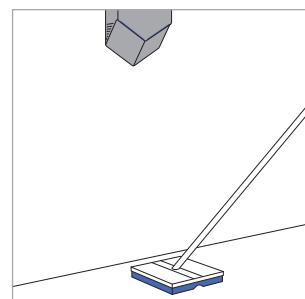
## Očistite površine okoli naprave

Očistite steno in območja okoli naprave.



## Očistite tla

Očistite tla okoli naprave.



### Pomembna informacija

Za čiščenje naprave ne uporabljajte visokotlačne podložke.

Vse kemikalije za čiščenje uporabljajte točno v skladu z navodili od proizvajalca (vključno z navodili za raztapljanje in redčenje)

Po čiščenju temeljito odstranite vsi ostanki detergenta.

### Priporočljivo za uporabo

Tekočine, ki vsebujejo alkohol

Kvartarni amonij

Kloridne raztopine

Blagi detergenti

### Uporaba je prepovedana

Čistila na osnovi topil / olj

Sestavine za penjenje

Abrazivna čistila

### Servis in podpora

Za več informacij:  
+386 2 23 50 300  
[www.dyson.si](http://www.dyson.si)