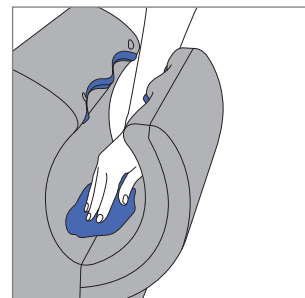


Navodilo za čiščenje

Za to da sušilnik za roke Dyson Airblade dB vedno deloval čim bolj učinkovito, pomembno je, da ga redno čistite in preverjate da nima zamašitev.

Očistite napravo

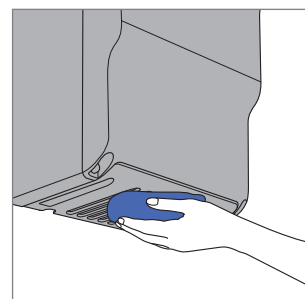
Obrišite senzorje z mehko krpo in neabrazivnim čistilom nato namestite pokrov za čiščenje nad senzorje, da preprečite aktiviranje naprave.



Očistite in preverite, ali obstajajo zamašitve

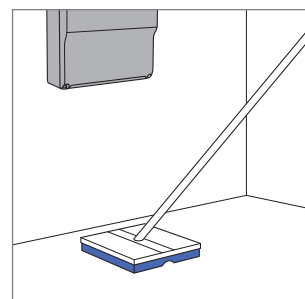
REDNO čistite dovod zraka na osnovi pokrova motorja (pod umivalnikom).

Prepričajte se, da vtičnica v umivalniku ni blokirana, da voda lahko neovirano odteče.



Očistite prostor okoli stroja

Očistite steno in območja okoli naprave.



Pomembna informacija

Za čiščenje naprave ne uporabljajte visokotlačne podložke.

Vse kemikalije za čiščenje uporabljajte točno v skladu z navodili od proizvajalca (vključno z navodili za raztapljanje in redčenje)

Po čiščenju temeljito odstranite vsi ostanki detergenta.

Priporočljivo za uporabo

Tekočine, ki vsebujejo kvartarni amonij

Kloridne raztopine

Blagi detergenti

Uporaba je prepovedana

Čistila na osnovi topil / olj

Sestavine za penjenje

Abrazivna čistila

Tekočine, ki vsebujejo alkohol

Servis in podpora

Za več informacij:
+386 2 23 50 300
www.dyson.si